

語音和麥克風無法正常使用

● 音訊

請開啟右上設定

- 選擇音訊，測試喇叭及麥克風。
- 測試喇叭，確定你的電腦可以聽到測試音效。
- 測試麥克風，對著麥克風說話，系統會自動錄下並播放出來。
- 若檢測有問題可以嘗試變換其他的揚聲器或麥克風再檢測一次。



● 視訊

請開啟右上設定

- 選擇視訊，確定視訊鏡頭可以使用，正式上課就沒問題囉。
- 可從視訊，選擇外接的視訊鏡頭。

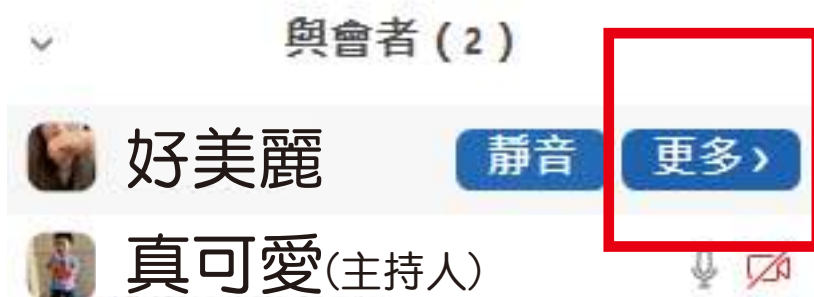


如何改名

步驟一. 點選視窗下方**與會者**



步驟二. 視窗右方會跳出與會者名單
請點選自己的名子，點選**更多**

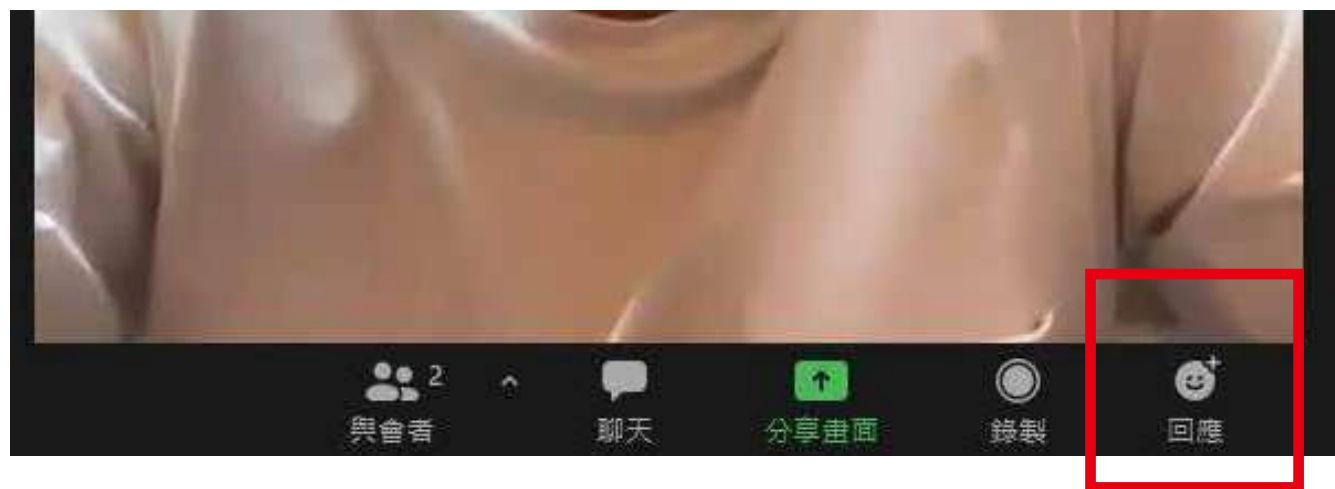


步驟三. 點選**改名**，輸入您要更換的名子即可

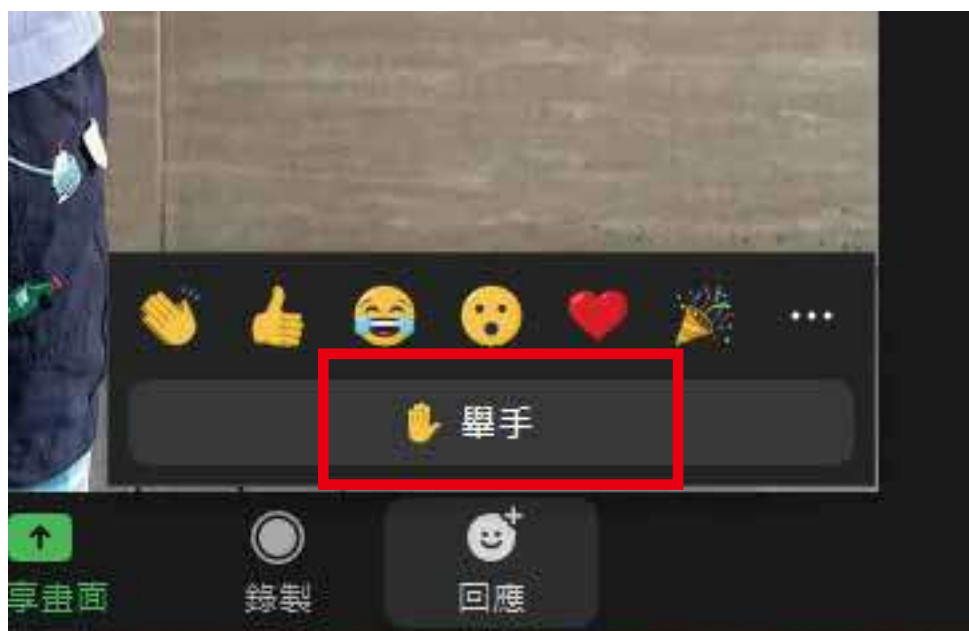


如何舉手與手放下

步驟一. 點選視窗下方**回應**

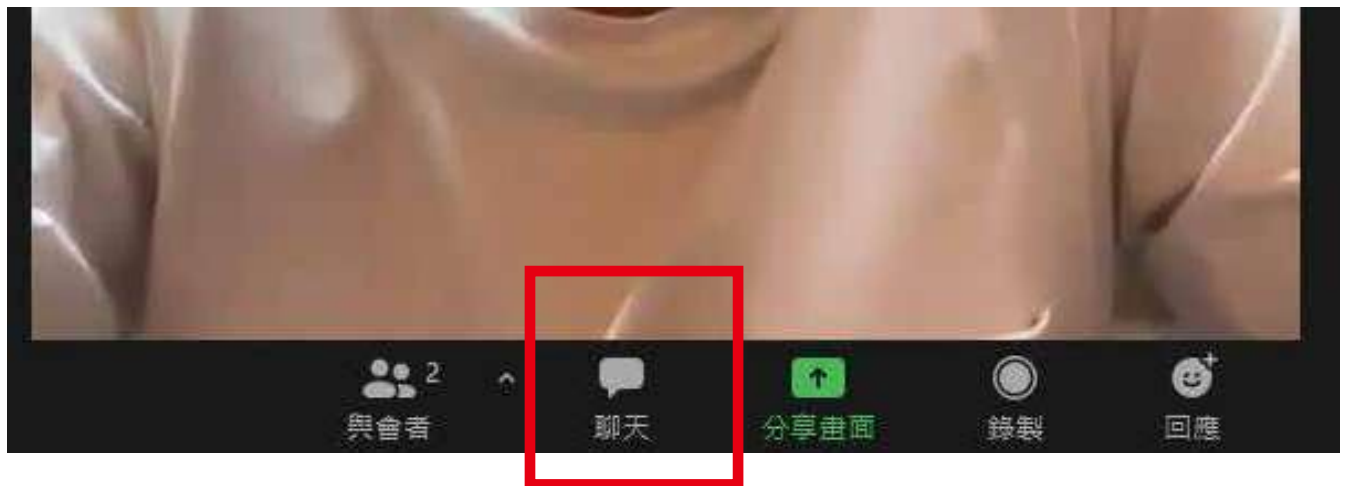


步驟二. 視窗會跳出表情符號，點選**舉手**或**手放下**



如何進入聊天室

步驟一. 點選視窗下方聊天



步驟二. 視窗右方即會跳出聊天室，主持人會在此公告
簽到與簽退的連結

